



UMTF 2022

Aug 30 - 31, 2022

Geben Sie Ihre E-Mail-Adresse ein, um ein Konto zu erstellen oder um sich anzumelden



Weiter

Unterstützt von  eventmobi

Das ist der Bildschirm mit dem Sie in der App begrüßt werden. In dem markierten Feld geben Sie bitte die Mailadresse ein mit welcher Sie sich für die Veranstaltung angemeldet haben.



UNITI Mineralöl-  
technologie-Forum

UNITI Mineral Oil Technology Congress



UMTF 2022

Aug 30 - 31, 2022

Geben Sie Ihre E-Mail-Adresse ein, um ein Konto zu erstellen oder um sich anzumelden



haupt@uniti.de

1.

2.

Weiter

Unterstützt von  eventmobi

Nachdem Sie die E-Mailadresse eingegeben haben, mit welcher Sie sich für die Veranstaltung angemeldet haben klicken Sie bitte auf „Weiter“.



UMTF 2022

Aug 30 - 31, 2022

Offenbar haben Sie bereits ein Konto.  
Melden Sie sich an, um fortzufahren.

haupt@uniti.de

[Nicht richtig? Zum vorigen Schritt gehen](#)

Passwort (Pflichtfeld)

[Passwort vergessen?](#)

Weiter

[Stattdessen mit einmaligem Code einloggen](#)

Unterstützt von eventmobi

Nachdem Sie auf „Weiter“ geklickt haben, gehen Sie bitte auf diesem Bildschirm bitte auf „Stattdessen mit einmaligem Code einloggen“.



UNITI Mineralöl-  
technologie-Forum

UNITI Mineral Oil Technology Congress



UMTF 2022

Aug 30 - 31, 2022

Wir haben einen einmaligen Code an  
haupt@uniti.de geschickt

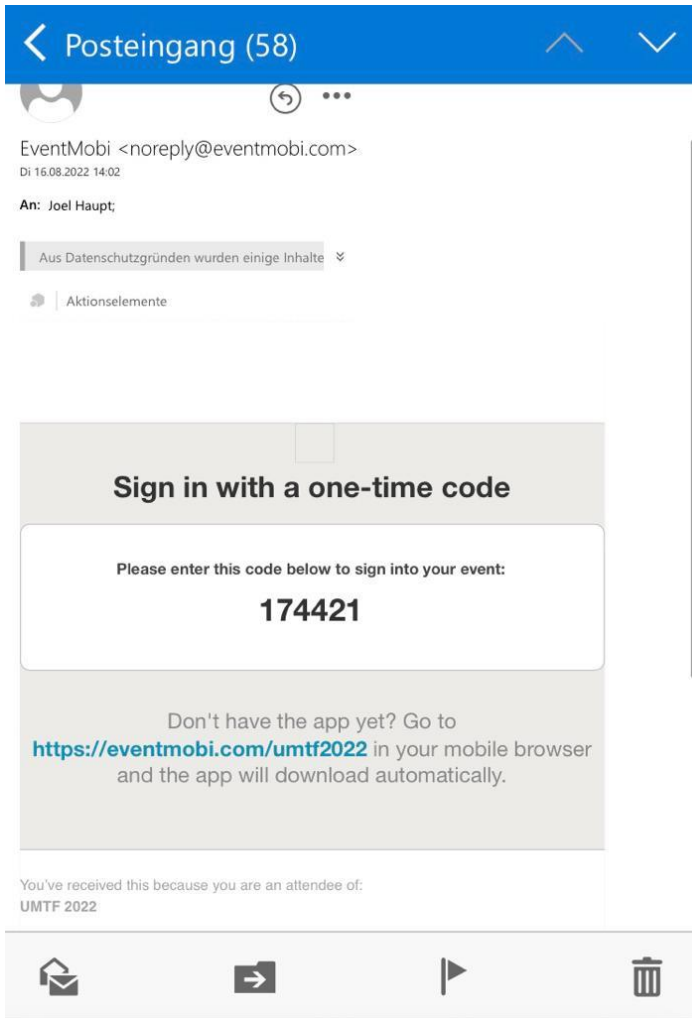
Einmaliger Code

Bestätigen

[Einmaligen Code erneut senden](#)

[← Zurück zum Anmeldevorgang mit Passwort](#)

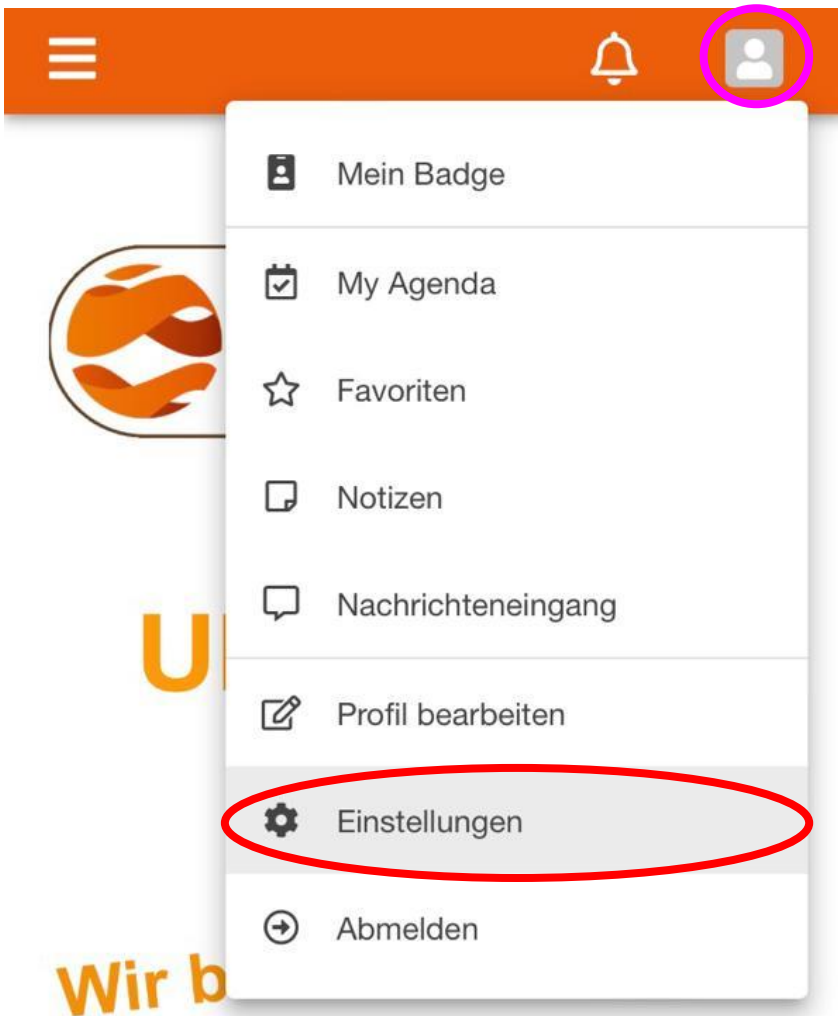
Nachdem Sie den Code an Ihre Mailadresse angefordert haben, erhalten Sie eine E-Mail in Ihr Postfach mit dem Code.



Diese Mail sieht wie oben gezeigt aus und erhält den Code.



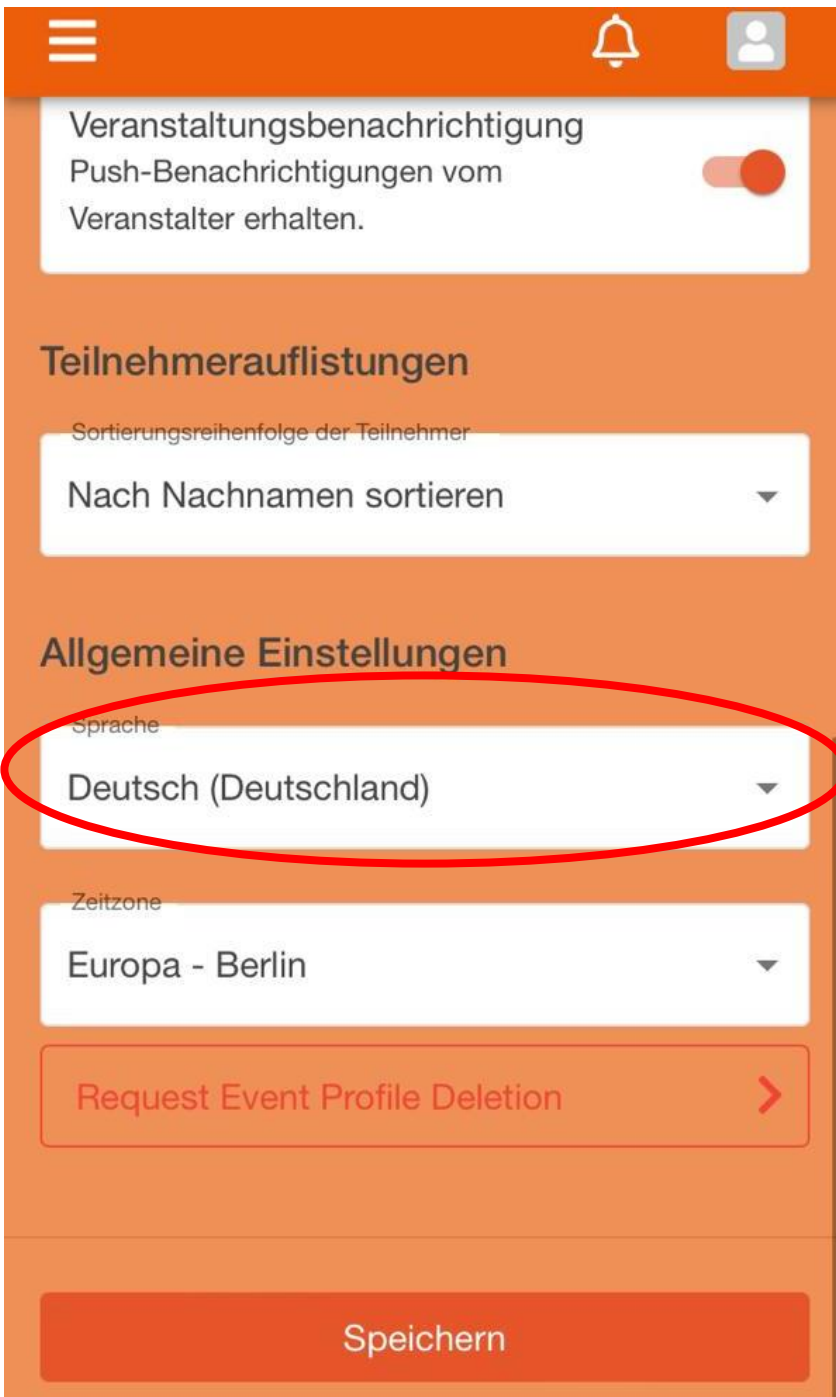
Diesen Code aus der Mail geben Sie dann in der App ein und klicken auf „Bestätigen“.

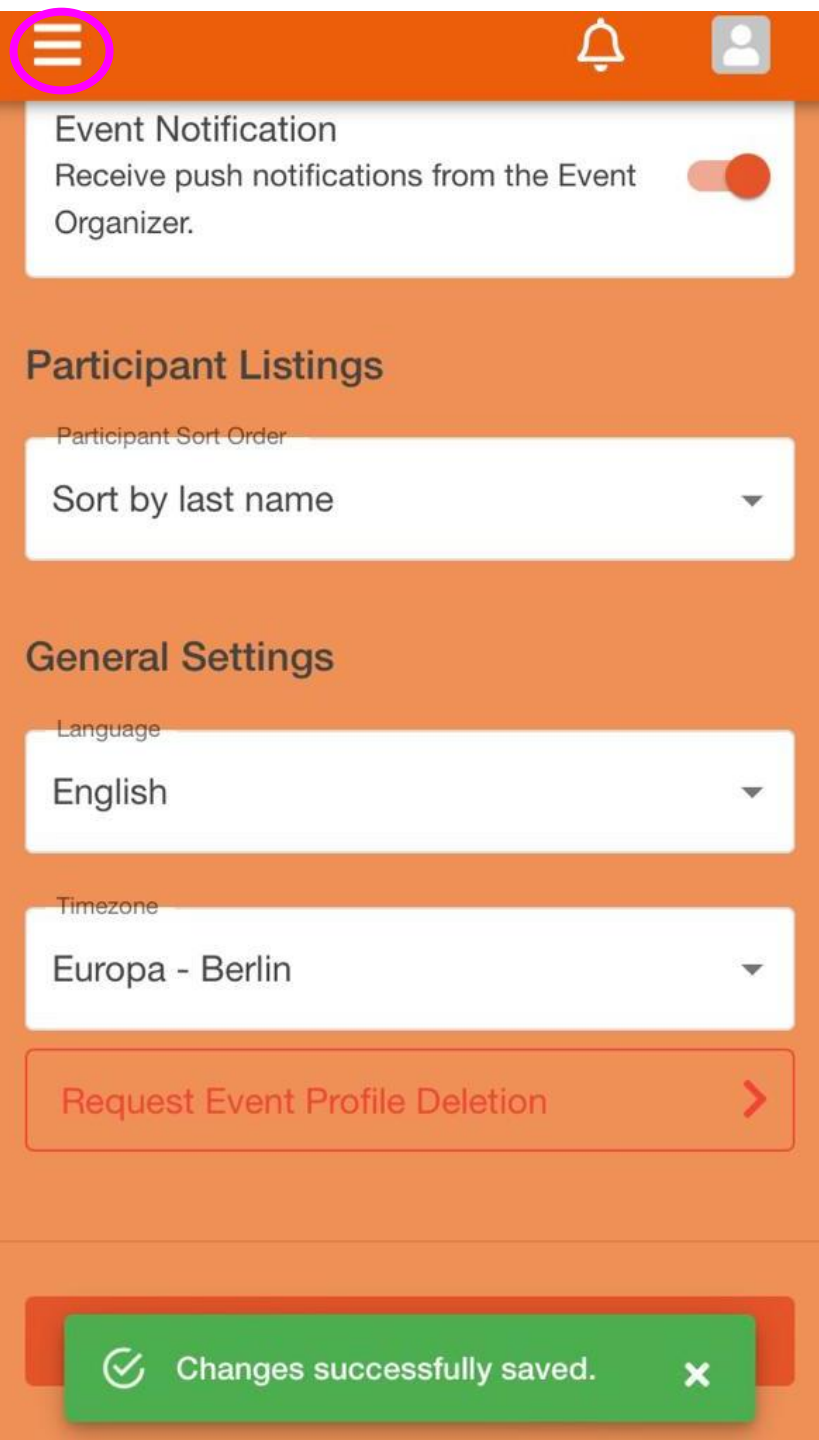


Auf der Homepage der App klicken Sie dann bitte auf das Symbol oben rechts. Dann klicken Sie in dem Dropdown Menü bitte auf Einstellungen.



Wenn Sie in den Einstellungen sind, scrollen Sie bitte ganz nach unten bis zu dem Punkt „Allgemeine Einstellungen“ und „Sprachen“. Dort ändern Sie die Sprache auf Englisch falls Sie das wünschen.





Nachdem Sie die Sprache auf Englisch geändert haben, klicken Sie einfach oben links auf die drei Balken und auf „Home“.

